



# EXPO 2024

22-23 novembre



## ENTE ORGANIZZATORE

MARATONA DI FIRENZE SSDRL  
Via Pratese 158 50145 FIRENZE

CCIAA-REA : FI 682952

CF/PIVA 07145260482

[www.maratonadifirenze.it](http://www.maratonadifirenze.it)

[staff@maratonadifirenze.it](mailto:staff@maratonadifirenze.it)

TEL 055 5522957

## PRESENTAZIONE EVENTO



### STAZIONE LEOPOLDA

Viale Fratelli Rosselli 5, 50144 - Firenze

[www.firenzemarathon.it](http://www.firenzemarathon.it)

[www.maratonadifirenze.it](http://www.maratonadifirenze.it)

[staff@firenzemarathon.it](mailto:staff@firenzemarathon.it)

[expo@firenzemarathon.it](mailto:expo@firenzemarathon.it)



# CONCEPT



**EXPO 2024** di Firenze Marathon è l'evento fieristico di connesso alla gara della maratona di Firenze.

Dal 2024 sarà in una nuova location: STAZIONE LEOPOLDA

**EXPO 2024** rappresenta opportunità di incontri e confronto fra appassionati di running, trial, bike, endurance, fitness, turismo sportivo e non. Sono presenti le principali aziende di settore per presentare i propri prodotti, le novità e tendenze del momento per testare il mercato in modo diretto con il consumatore finale per testare il mercato in modo diretto con il consumatore finale.

Inoltre convegni, approfondimenti, interviste con atleti e specialisti in tema training, alimentare, fisioterapico.

**EXPO 2024** è una splendida occasione per comunicare grazie a incontri commerciali e per fare del marketing sportivo, sempre più trasversale ed incisivo. Se ami o lavori nel mondo dello sport, del running, trial, bike, endurance, fitness, turismo sportivo, non puoi mancare a **EXPO 2024** di Firenze Marathon.

Gli scorsi anni, nelle due giornate di esposizione, hanno visitato l'Expo oltre 25.000 persone da più di 60 nazioni. Ogni partecipante alla Maratona, che si reca a ritirare il pettorale e la sacca gara, sarà accompagnato in media da due persone (coniuge, figli, amici) che pur non partecipando alla Maratona colgono l'occasione per visitare Firenze e la sua unica fiera all'insegna dello sport.

## ENTE ORGANIZZATORE

MARATONA DI FIRENZE SSDRL  
Via Pratese 158 50145 FIRENZE  
CCIAA-REA: FI 682952  
CF/PIVA 07145260482  
TEL 055 5522957

[www.firenzemarathon.it](http://www.firenzemarathon.it)

[www.maratonadifirenze.it](http://www.maratonadifirenze.it)

[staff@firenzemarathon.it](mailto:staff@firenzemarathon.it)

[expo@firenzemarathon.it](mailto:expo@firenzemarathon.it)

## SEDE ESPOSITIVA

STAZIONE LEOPOLDA

Viale Fratelli Rosselli 5

50144 - Firenze

## SEDE OPERATIVA

Firenze Marathon

Stadium

Viale Manfredo Fanti 2,

50137 Firenze



# LOCATION



La Stazione Leopolda sarà la vera novità di quest'anno. Ritorniamo al periodo pre-pandemico, in uno spazio glamour adatto ad ogni tipo di evento fieristico, ideale per i nostri nuovi orizzonti dello sport, del mondo del running e fitness contemporaneo.

Due giornate intense: Venerdì 22 e Sabato 23 ad ingresso gratuito. La Stazione Leopolda sarà location di riferimento anche per eventi collaterali importanti, come la **Family Run** e la **Staffetta Charity**, momenti dedicati agli accompagnatori, alle famiglie all'intera città.



La superficie espositiva è stata progettata modo da offrire ai visitatori multiple esperienze: aree test di attrezzature sportive, stand dedicati a sponsor, aree tematiche ricreative riservate a brand di settore.

**ENTE ORGANIZZATORE**  
MARATONA DI FIRENZE SSDRL  
Via Pratese 158 50145 FIRENZE  
CCIAA-REA : FI 682952  
CF/PIVA 07145260482  
TEL 055 5522957

[www.firenzemarathon.it](http://www.firenzemarathon.it)  
[www.maratonadifirenze.it](http://www.maratonadifirenze.it)  
[staff@firenzemarathon.it](mailto:staff@firenzemarathon.it)  
[expo@firenzemarathon.it](mailto:expo@firenzemarathon.it)

**SEDE ESPOSITIVA**  
Stazione LEOPOLDA  
Viale Fratelli Rosselli 5  
50144 - Firenze

**SEDE OPERATIVA**  
Firenze Marathon  
Stadium  
Viale Manfredo Fanti 2,  
50137 - Firenze

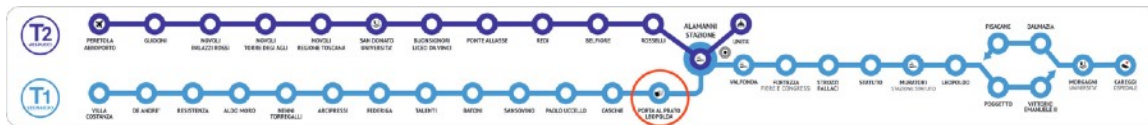


# COME RAGGIUNGERCI

La Stazione Leopolda è facilmente raggiungibile con tutti i mezzi di trasporto.

Una volta raggiunta Firenze, il mezzo più comodo è sicuramente la **TRAMVIA**. La linea T1 ha una stazione dedicata "Porta al Prato Leopolda" e si trova a due passi dal centro. Sfruttando i parcheggi scambiatori di "Villa Costanza" (T1) e "Guidoni" (T2), entrambi nei pressi delle uscite autostradali, potrete arrivare agevolmente alla Stazione Leopolda.

Tutte le informazioni su la Tramvia [clicca qui](#)



Altri modi per raggiungerci:

**IN TRENO** - Stazione ferroviaria Santa Maria Novella.

Dista circa un chilometro mezzo: circa 10-15 minuti in taxi, circa 6 minuti in Tramvia linea T1 fermata "Porta al Prato Leopolda", circa 15-20 minuti a piedi.

**IN AEREO** - Aeroporto Amerigo Vespucci di Firenze. All'uscita a sinistra, si trova il capolinea della Tramvia linea T2, scendere fermata "Alamanni Stazione" per coincidenza con linea T1, scendere fermata "Porta al Prato Leopolda".

**IN AUTO** - Autostrada A11 Firenze-Mare: uscita Firenze Nord. Autostrada A1, sia da Milano/Bologna, sia da Napoli/Roma: uscita consigliata Firenze Nord. Si prosegue dall'uscita lungo Viale Guidoni e Viale Redi seguendo le indicazioni per il centro, in direzione Porta al Prato.

**IN AUTOBUS** - Linee: 1 - 9 - 12 - 16 - 17 - 26 - 27 - 29 - 30 - 35 - C2 - C1  
Fermata: Porta al Prato

## ORARIO APERTURA AL PUBBLICO

### INGRESSO LIBERO

Venerdì 22 novembre, ore 10.30 - 19.30. Sabato 23 novembre, ore 09.30 - 19.30.  
accesso da Viale Fratelli Rosselli 5, 50144 - Firenze

## DOVE PARCHEGGIARE VISITATORI

Presenza di parcheggio a pagamento nelle vicinanze. Per info il [link di Firenze Parcheggi](#)  
Ampie zone parcheggio nei dintorni della stazione Leopolda, o zona Cascine o Teatro del Maggio Fiorentino.



**ENTE ORGANIZZATORE**  
MARATONA DI FIRENZE SSDRL  
Via Pratese 158 50145 FIRENZE  
CCIAA-REA : FI 682952  
CF/PIVA 07145260482  
TEL 055 5522957

[www.firenzemarathon.it](http://www.firenzemarathon.it)  
[www.maratonadifirenze.it](http://www.maratonadifirenze.it)  
[staff@firenzemarathon.it](mailto:staff@firenzemarathon.it)  
[expo@firenzemarathon.it](mailto:expo@firenzemarathon.it)

### SEDE ESPOSITIVA

Stazione LEOPOLDA  
Viale Fratelli Rosselli 5  
50144 - Firenze

### SEDE OPERATIVA

Firenze Marathon  
Stadium  
Viale Manfredo Fanti 2,  
50137 - Firenze